



ТЕРРИТОРИАЛЬНЫЙ ОРГАН  
ФЕДЕРАЛЬНОЙ СЛУЖБЫ  
ГОСУДАРСТВЕННОЙ СТАТИСТИКИ  
ПО ТАМБОВСКОЙ ОБЛАСТИ

# ЧИСЛЕННОСТЬ И ЗАРАБОТНАЯ ПЛАТА РАБОТНИКОВ ОРГАНИЗАЦИЙ

январь – июнь 2024 года

# СОДЕРЖАНИЕ

Среднесписочная численность	3
Фонд начисленной заработной платы	7
Среднемесячная заработная плата	12

1

Среднесписочная численность

# СРЕДНЕСПИСОЧНАЯ ЧИСЛЕННОСТЬ РАБОТНИКОВ

ТЫСЯЧ ЧЕЛОВЕК

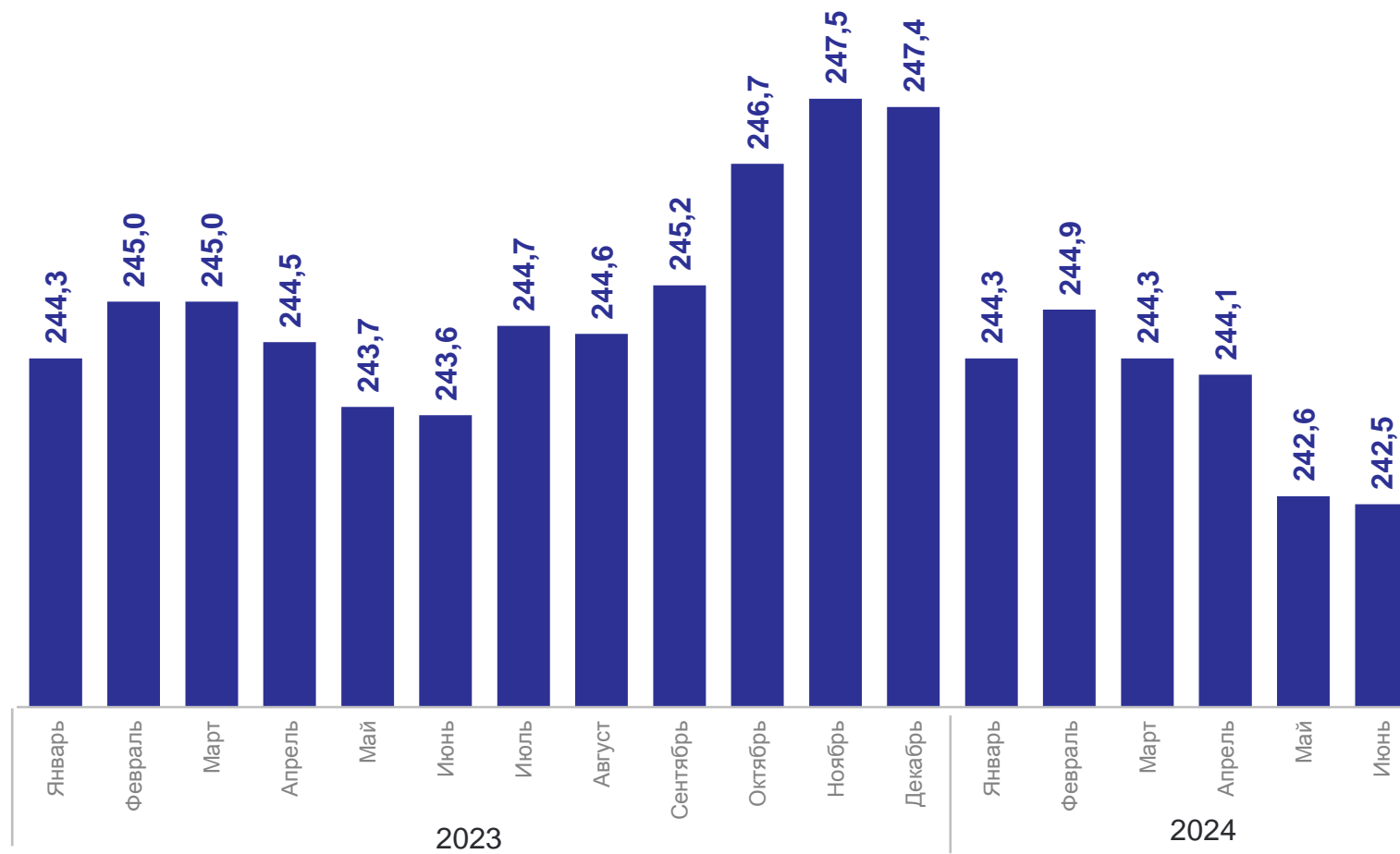
ТАМБОВСТАТ

Июнь  
2024 года **242,5**

В % к июню  
2023 года **99,4**

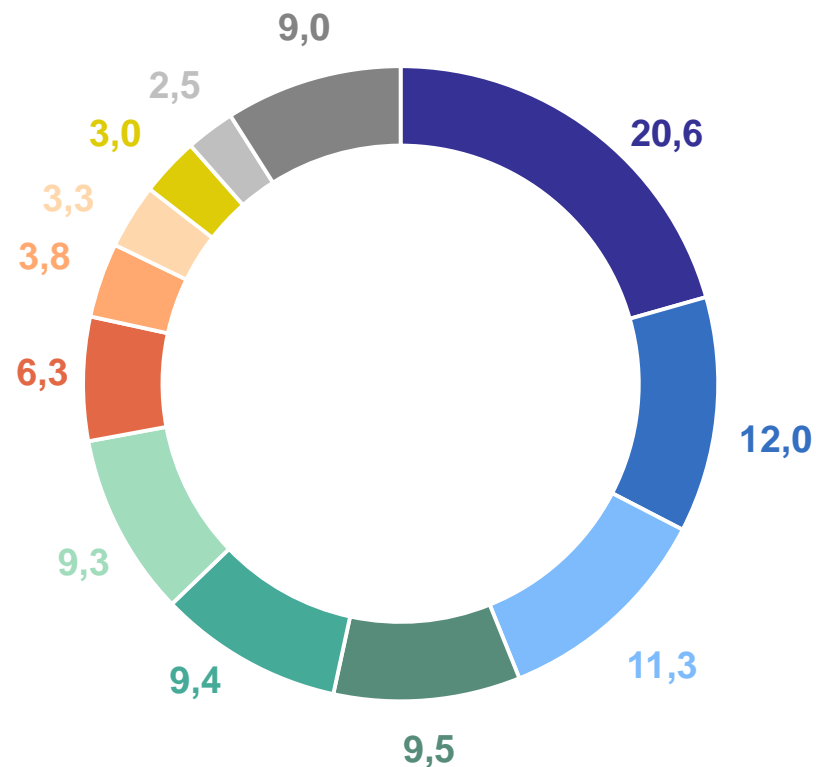
Январь – июнь  
2024 года **243,8**

В % к январю – июню  
2023 года **99,6**



# СТРУКТУРА СРЕДНЕСПИСОЧНОЙ ЧИСЛЕННОСТИ РАБОТНИКОВ

январь – июнь 2024 года, в % к итогу

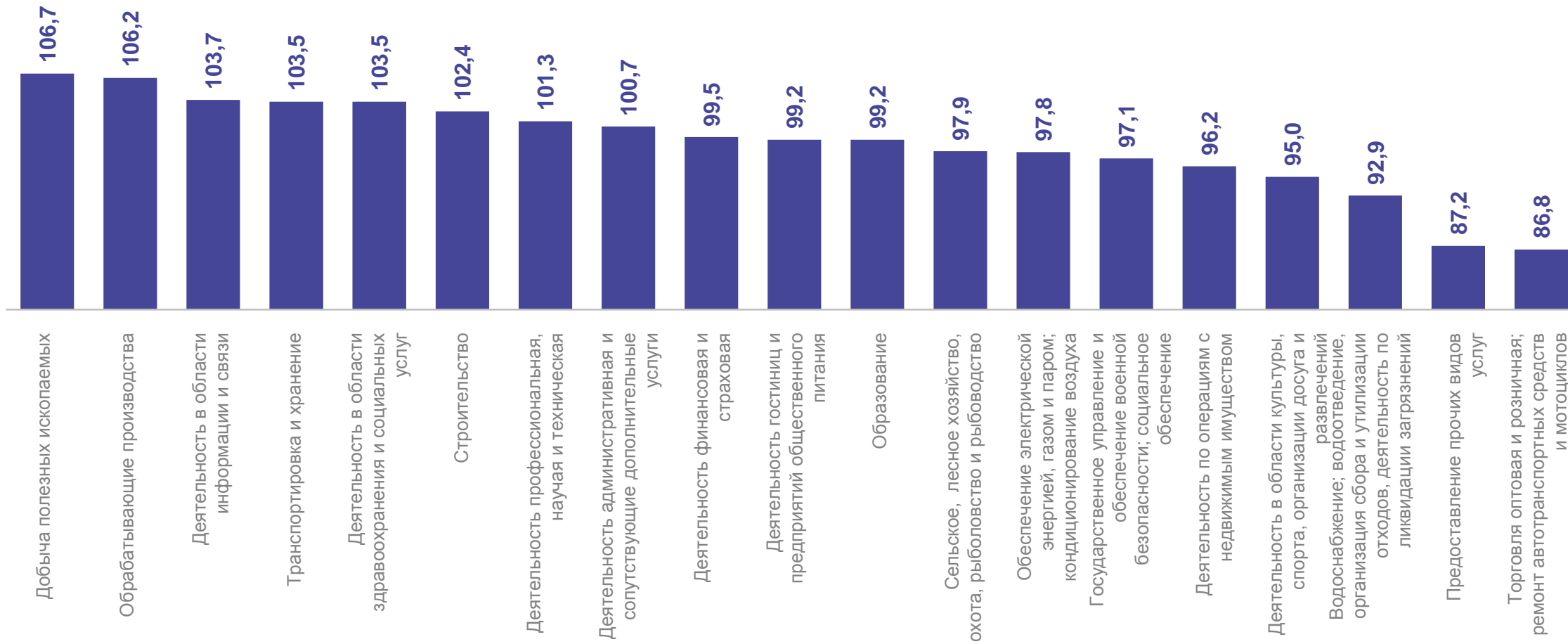


- Обработывающие производства
- Образование
- Деятельность в области здравоохранения и социальных услуг
- Государственное управление и обеспечение военной безопасности; социальное обеспечение
- Сельское, лесное хозяйство, охота, рыболовство и рыбоводство
- Торговля оптовая и розничная; ремонт автотранспортных средств и мотоциклов
- Транспортировка и хранение
- Деятельность административная и сопутствующие дополнительные услуги
- Обеспечение электрической энергией, газом и паром; кондиционирование воздуха
- Строительство
- Деятельность профессиональная, научная и техническая
- Другие виды деятельности

# СРЕДНЕСПИСОЧНАЯ ЧИСЛЕННОСТЬ РАБОТНИКОВ ПО ВИДАМ ЭКОНОМИЧЕСКОЙ ДЕЯТЕЛЬНОСТИ

ТАМБОВСТАТ

январь – июнь 2024 года в % к январю – июню 2023 года



# 2

## Фонд начисленной заработной платы

# ФОНД НАЧИСЛЕННОЙ ЗАРАБОТНОЙ ПЛАТЫ РАБОТНИКОВ ПО ОТДЕЛЬНЫМ ВИДАМ ЭКОНОМИЧЕСКОЙ ДЕЯТЕЛЬНОСТИ

миллионов рублей

ТАМБОВСТАТ

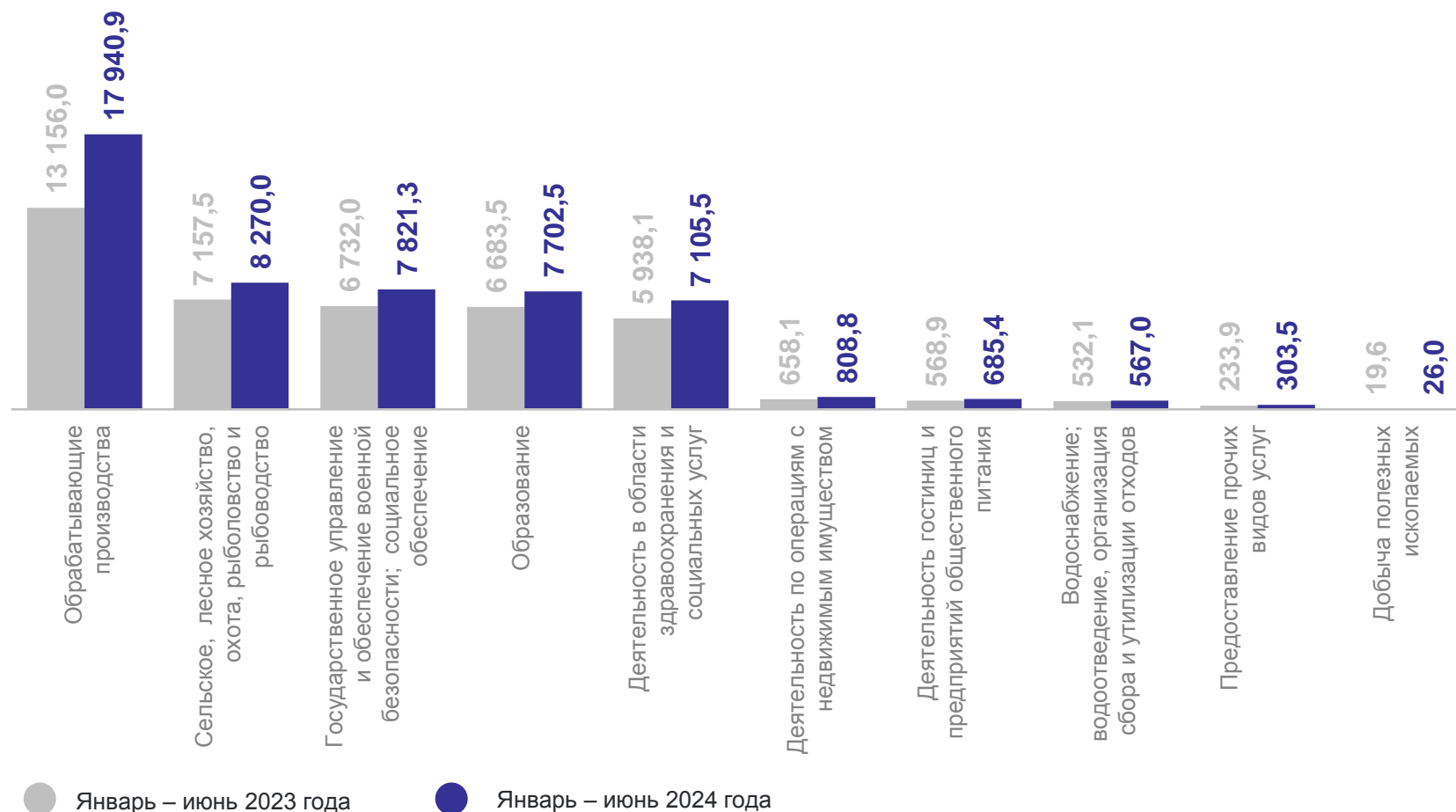
Январь – июнь 2024 года

**75 095,7**

Январь – июнь 2023 года

**62 099,5**

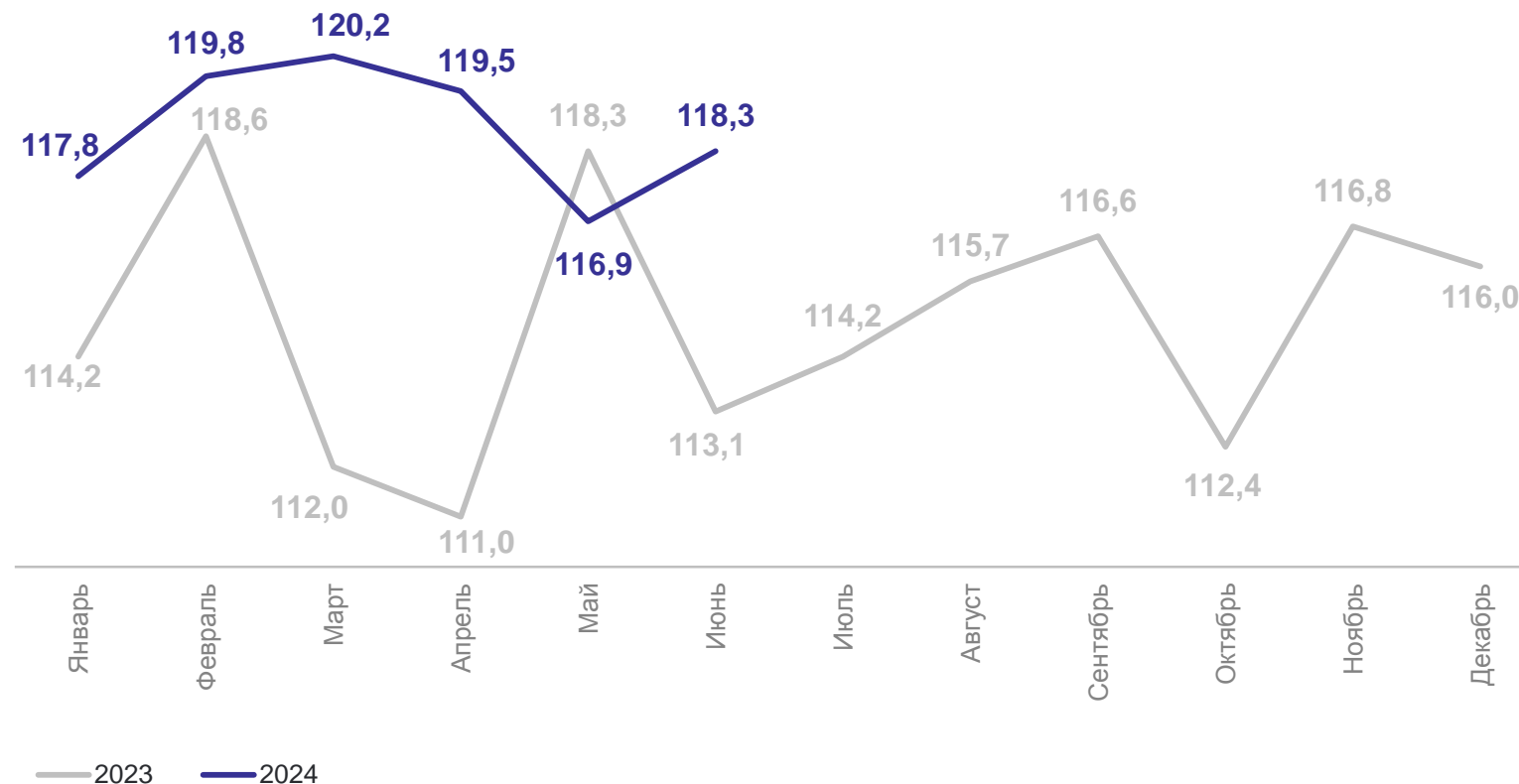
Виды деятельности с наибольшими и наименьшими значениями





В % к соответствующему месяцу предыдущего года

Июнь  
2024 года  
**13 713,0**  
млн рублей  
в % к соответствующему  
месяцу предыдущего  
года  
**118,3**

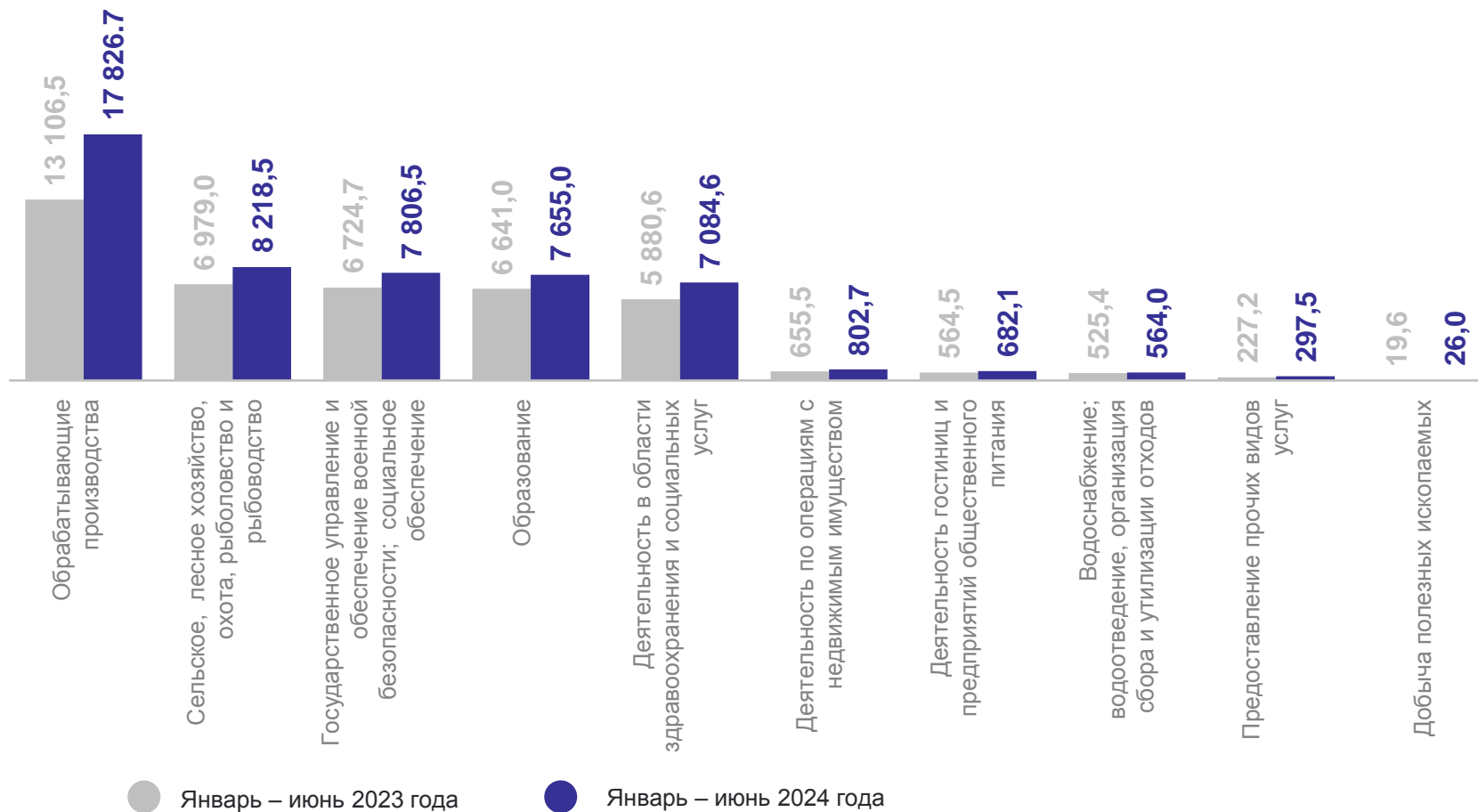


# ФОНД НАЧИСЛЕННОЙ ЗАРАБОТНОЙ ПЛАТЫ РАБОТНИКОВ СПИСОЧНОГО СОСТАВА И ВНЕШНИХ СОВМЕСТИТЕЛЕЙ

миллионов рублей

ТАМБОВСТАТ

Виды деятельности с наибольшими и наименьшими значениями



Январь – июнь 2024 года

**74 584,7**

Январь – июнь 2023 года

**61 494,2**

# ФОНД НАЧИСЛЕННОЙ ЗАРАБОТНОЙ ПЛАТЫ РАБОТНИКОВ СПИСОЧНОГО СОСТАВА И ВНЕШНИХ СОВМЕСТИТЕЛЕЙ

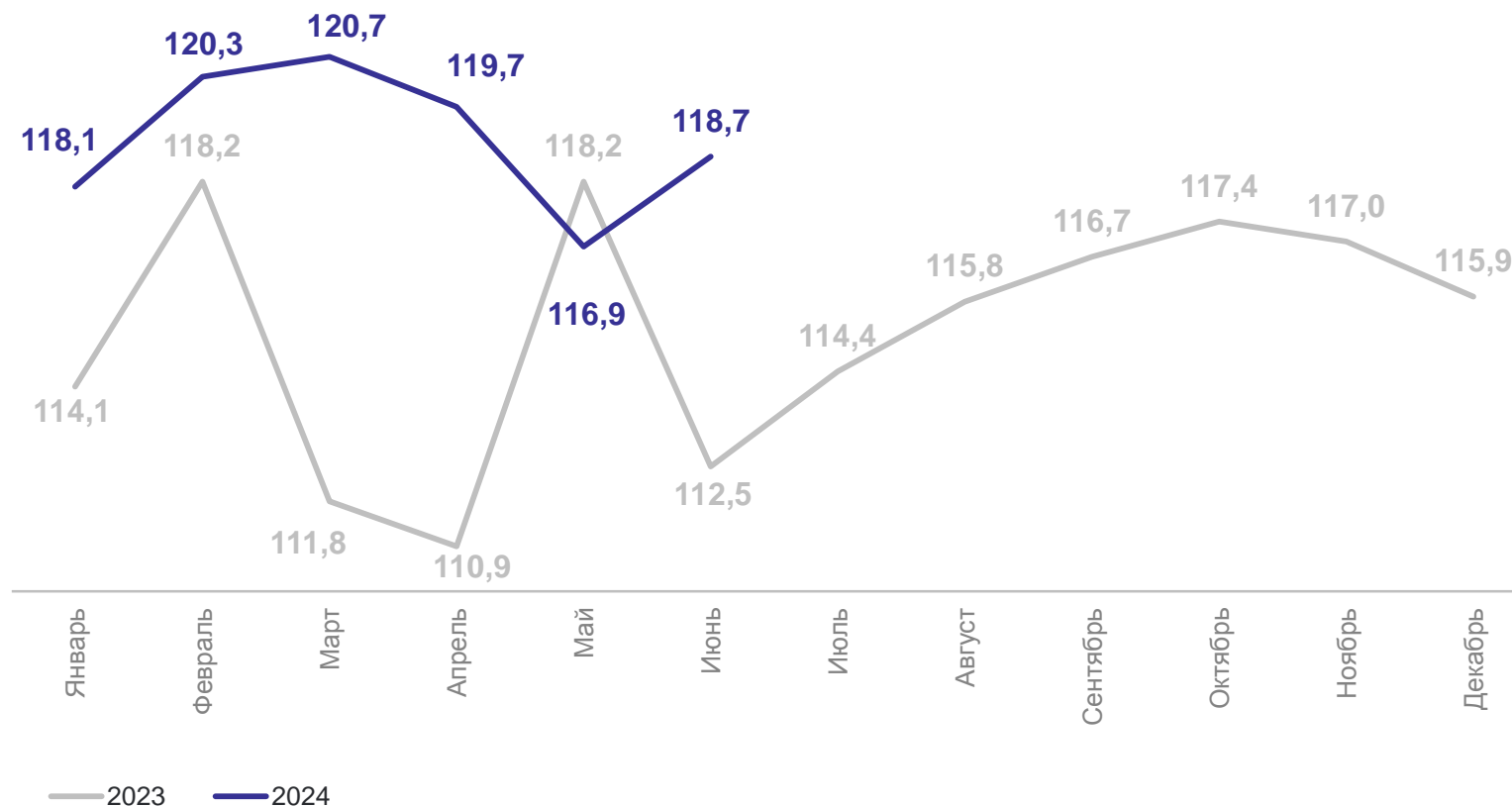
В % к соответствующему месяцу предыдущего года

Июнь  
2024 года

**13 588,1**  
млн рублей

В % к соответствующему  
месяцу предыдущего  
года

**118,7**



# 3

## Среднемесячная заработная плата

# СРЕДНЕМЕСЯЧНАЯ НОМИНАЛЬНАЯ И РЕАЛЬНАЯ ЗАРАБОТНАЯ ПЛАТА РАБОТНИКОВ

Среднемесячная номинальная начисленная заработная плата

Июнь 2024 года, рублей

**56 543,3**

К июню 2023 года

**119,0**

Январь – июнь 2024 года, рублей

**51 339,6**

К январю – июню 2023 года

**119,2**

Реальная заработная плата

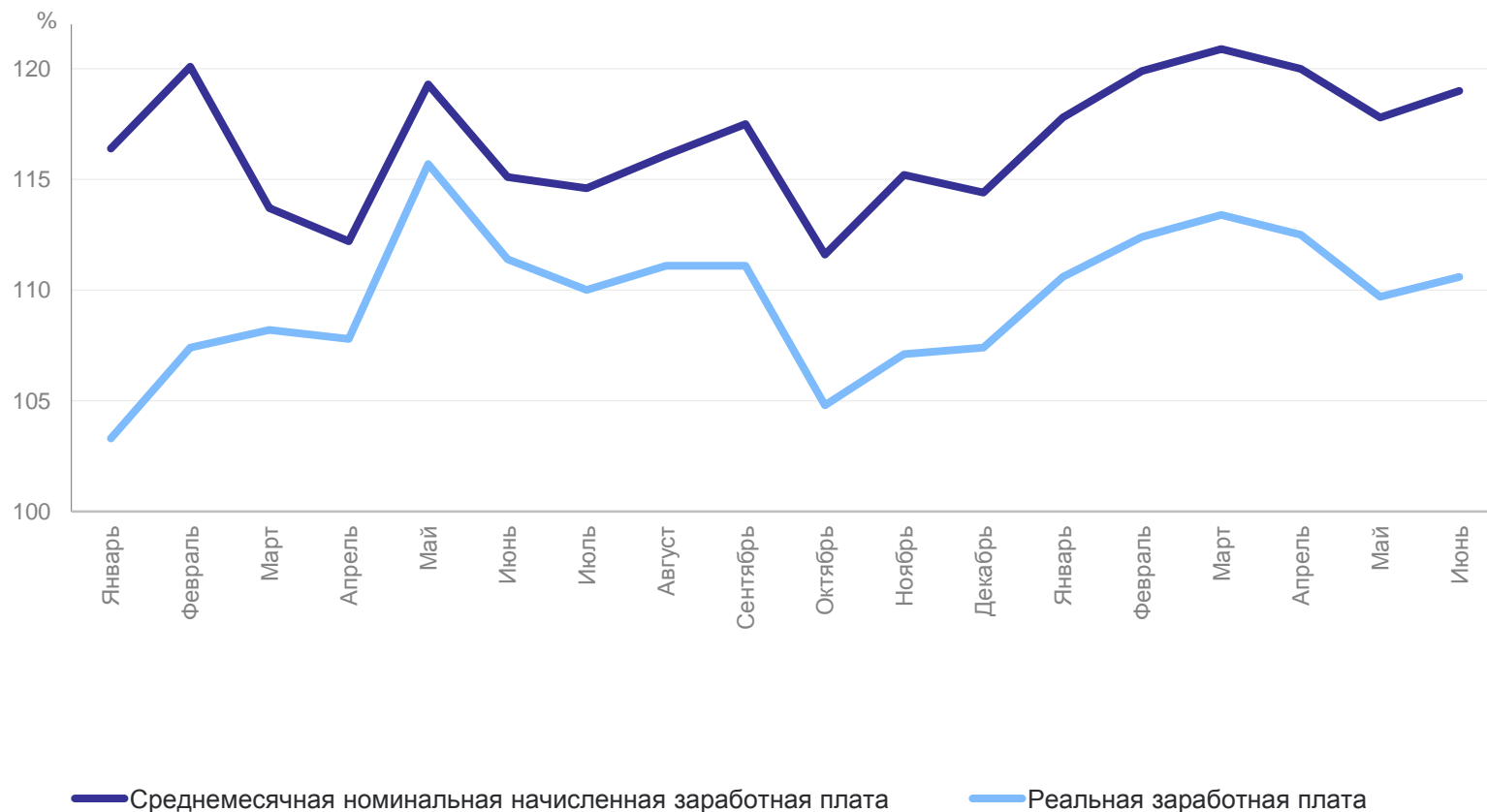
Июнь 2024 года

**110,6**

Январь – июнь 2024 года

**111,5**

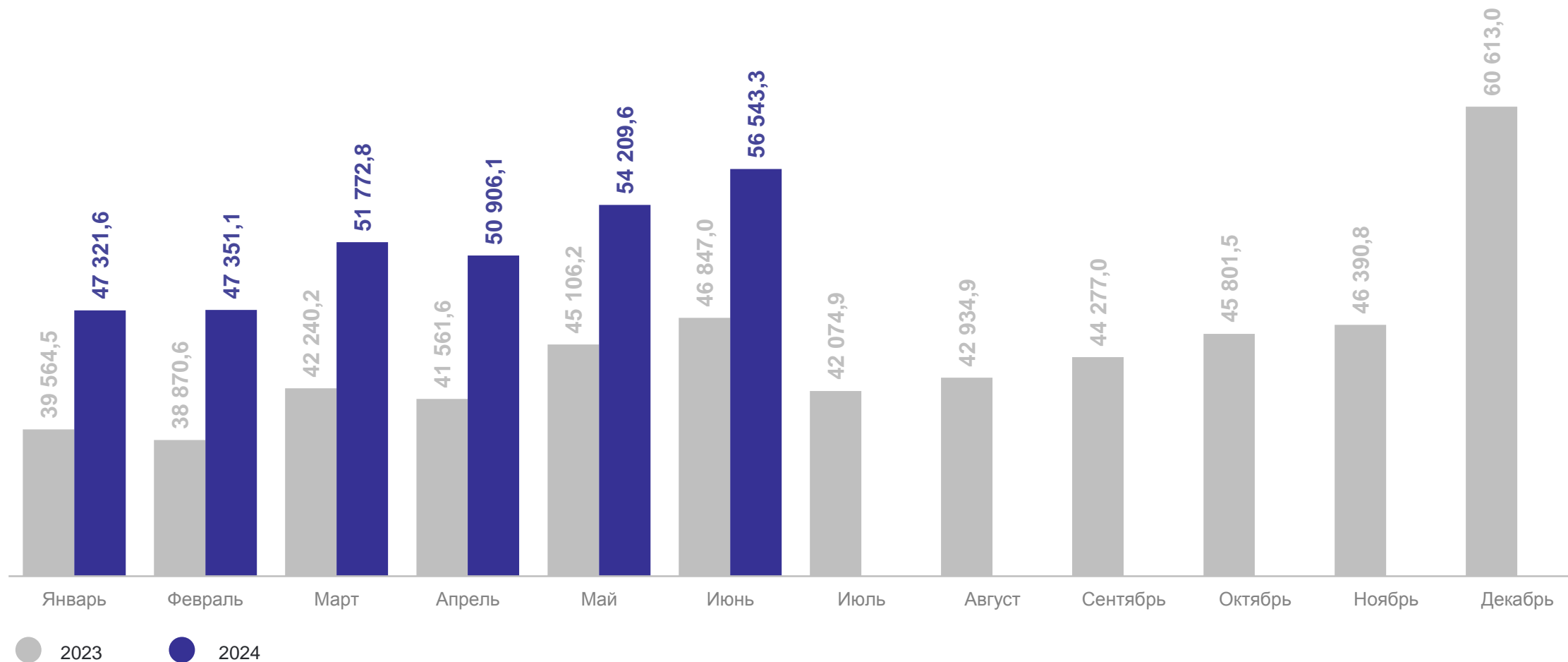
К соответствующему периоду предыдущего года, в %



# СРЕДНЕМЕСЯЧНАЯ ЗАРАБОТНАЯ ПЛАТА РАБОТНИКОВ

ТАМБОВСТАТ

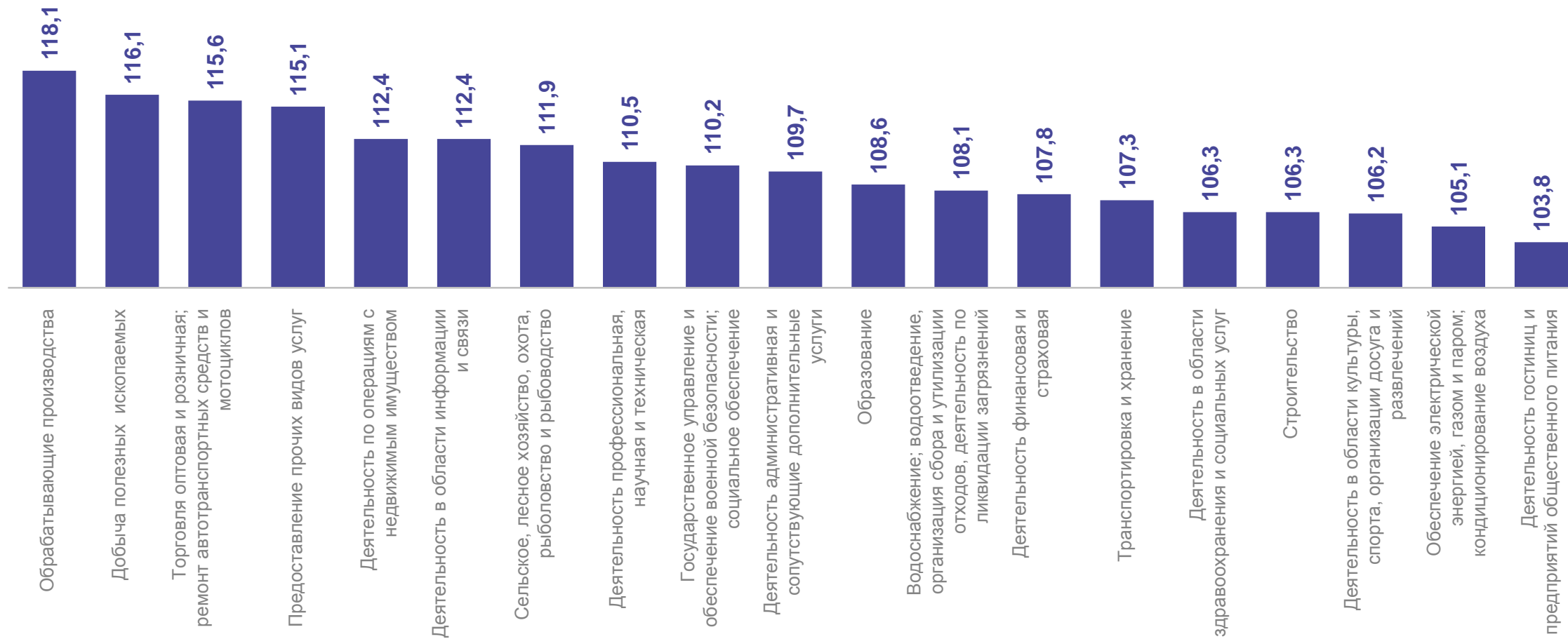
июнь 2024 года, тысяч рублей



# СРЕДНЕМЕСЯЧНАЯ РЕАЛЬНАЯ ЗАРАБОТНАЯ ПЛАТА РАБОТНИКОВ ПО ВИДАМ ЭКОНОМИЧЕСКОЙ ДЕЯТЕЛЬНОСТИ

ТАМБОВСТАТ

январь – июнь 2024 года в % к январю – июню 2023 года



# СРЕДНЕМЕСЯЧНАЯ ЗАРАБОТНАЯ ПЛАТА РАБОТНИКОВ ПО ВИДАМ ЭКОНОМИЧЕСКОЙ ДЕЯТЕЛЬНОСТИ

ТАМБОВСТАТ

январь – июнь 2024 года, рублей

Виды деятельности с наибольшими и наименьшими значениями

